

infraSync

So richten Sie den mobilen Datenabgleich ein



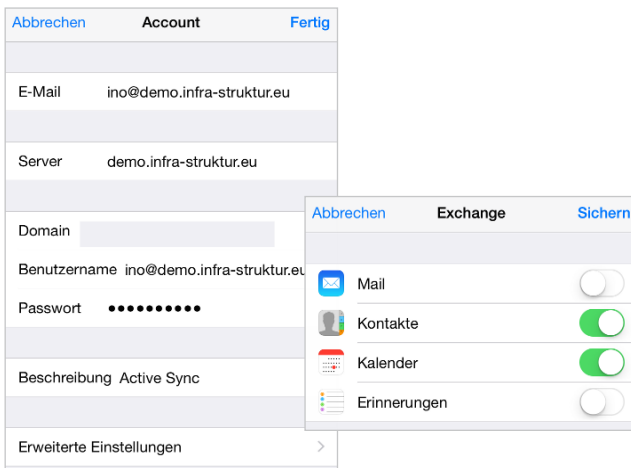

Mit infraSync können Sie Termine und Kontakte bidirektional zwischen Ihrem mobilen Endgerät und Ihrer infra-struktur austauschen. So sind Sie und Ihre Kollegen immer auf dem neuesten Stand.



Gehen Sie im iPhone auf *Einstellungen* > *Mail, Kontakte, Kalender* > *Account hinzufügen* > *Exchange*.

Folgende Werte werden hier benötigt:

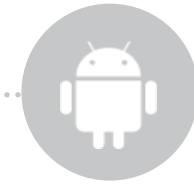
E-Mail: *username@instanz*.infra-struktur.eu*
 Server: *instanz*.infra-struktur.eu*
 Domain: kann leer bleiben
 Benutzer: *username@instanz*.infra-struktur.eu*
 Passwort: infra-struktur Benutzer Kennwort



Verwenden Sie **sichere Verbindung (SSL)** und akzeptieren Sie alle SSL-Zertifikate.

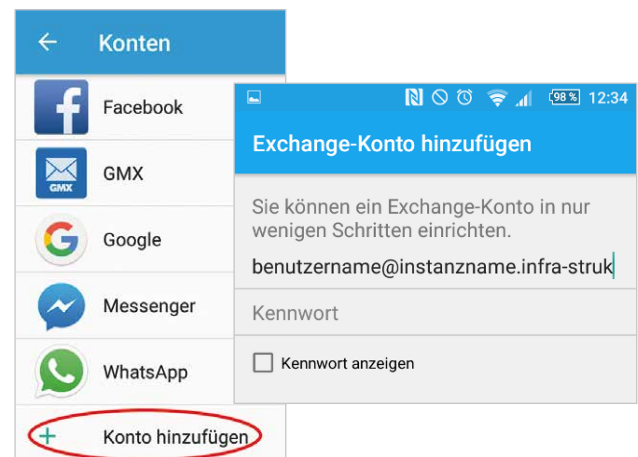
Klicken Sie sich durch die entsprechenden Abfragen und wählen Sie am Ende die Optionen, die Sie nutzen möchten. **Nutzbear sind der Kontakte- und der Kalenderabgleich.**

Beachten Sie, dass Sie sowohl für den Kalender als auch für die Kontakte im iPhone einen **Standardaccount definieren** können, der beim Anlegen eines Termins oder eines neuen Kontaktes „genutzt“ wird. Wählen Sie unter *Einstellungen* > *Mail, Kontakte, Kalender* den infraSync als Standardkalender aus, synchronisieren sich Ihre per Smartphone angelegten Termine mit Ihrer infra-struktur. An gleicher Stelle können Sie auch den Standardaccount im Bereich „Kontakte“ definieren. Somit synchronisieren sich auch Ihre Kontakte zwischen iPhone und infra-struktur.



Die genauen Vorgehensweisen und Einrichtungswege können bei den vielen verschiedenen Android-Geräten je nach Version variieren. Daher hier beispielhaft einige grundlegende Informationen.

Gehen Sie in den *Einstellungen* auf *Konten* > *Konto hinzufügen*. Wählen sie hier *Exchange* aus.



Folgende Werte werden hier benötigt:

E-Mail: *username@instanz*.infra-struktur.eu*
 Server: *instanz*.infra-struktur.eu*
 Domain: kann leer bleiben
 Benutzer: *username@instanz*.infra-struktur.eu*
 Passwort: infra-struktur Benutzer Kennwort

Verwenden Sie **sichere Verbindung (SSL)** und akzeptieren Sie alle SSL-Zertifikate. Die folgenden Sicherheitsabfragen können Sie mit „OK“ akzeptieren.



HINWEIS

Ändern Sie Ihr infra-struktur Passwort, so müssen Sie dieses auch auf Ihrem Smartphone ändern!

* *instanz* bezeichnet i. d. R. Ihren Firmennamen.
 Z. B. *netzkultur.infra-struktur.eu*